

# 販売部数と読者データ



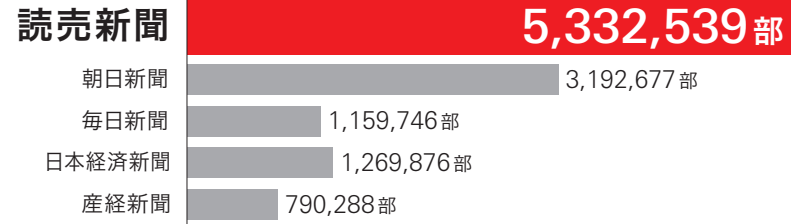
■日本ABC協会  
「新聞発行社レポート 半期」 「同 普及率」 \*調査方法 / 新聞発行社社員が提出する新聞部数報告(販売部数)と総務省発表の住民基本台帳人口要覧(世帯数)に基づく \*調査主体 / 一般社団法人 日本ABC協会

■2025年度ACR / ex 調査概要(4~6月調査回)  
\*調査エリア及び4~6月オフショール有効標本数 / 東京50km圏:4,972s・関西地区:1,724s・名古屋地区:1,097s・北部九州地区:789s・札幌地区:863s・仙台地区:882s・広島地区:335s・7地区計11,162s \*標本抽出方法 / ARS(エリア・ランダム・サンプリング) \*調査方法 / 訪問による調査対象者誘得、電子調査票による調査※回答者全員に通信機能付きの回答専用端末(タブレット端末)を貸与 \*調査対象者 / 12~69歳の男女個人 \*2025年4~6月調査回 調査期間:3月1日(土)~31日(月)、4月4日(金)~20日(日)、5月9日(金)~25日(日)、6月2日(月)~22日(日) \*調査企画・設計、レターヘッド・実査 / 株式会社ビデオリサーチ

# 全国版

## 販売部数

### ▶ 全国版 朝刊



世帯普及率

8.56%

5.20%

1.86%

2.03%

1.23%

朝刊セット版 **4,370,370部** 夕刊 **1,156,251部**

日本ABC協会  
「新聞発行社レポート 半期」  
2025年7月~12月平均  
※朝刊セット版部数は、日本ABC協会  
「新聞発行社レポート 半期」(2025  
年7~12月平均)と社内資料から算出

### ● 本支社別朝刊販売部数

(単位:部)

	読売新聞	朝日新聞	毎日新聞	日本経済新聞	産経新聞
総販売部数	5,332,539	3,192,677	1,159,746	1,269,876	790,288
東京本社版 <sup>*1</sup>	3,629,999	2,085,782	530,932	883,869	351,308
北海道支社版	129,993	57,732	11,285	23,194	-
北陸支社版	59,838	-	-	-	-
中部支社版	112,476	172,069	41,130	91,600	-
大阪本社版	1,304,214	864,183	440,022	318,255	438,980
西部本社版 <sup>*2</sup>	398,326	250,522	189,777	82,746	-
全国版 夕刊	1,156,251	843,130	356,759	420,005	184,843

日本ABC協会  
「新聞発行社レポート 半期」  
2025年7月~12月平均

※1 読売新聞の東京本社版には北海道、北陸、中部支社版の部数を含みます。他の全国紙の東京本社版には北海道支社版(日本経済新聞は北海道版)の部数を含みます。他の全国紙の中部支社版は、朝日新聞は名古屋本社版、毎日新聞は中部本社版、日本経済新聞は名古屋支社版で、東京本社版の部数を含みます。  
※2 日本経済新聞は西部支社版です。

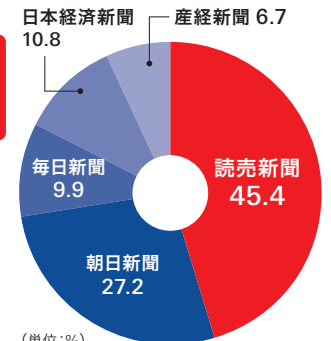
### ▶ 全国紙のシェア(朝刊・全国)

読売と他紙との部数比較(朝刊・全国)(単位:部)

読売新聞	5,332,539
朝日+毎日+産経	5,142,711
朝日+日経	4,462,553
読売 - (朝日+毎日+産経)	189,828
読売 - (朝日+日経)	869,986

読売新聞は全国紙で5割近くのシェアを持っています!

読売新聞の部数は「朝日+毎日+産経」3紙を合わせた部数を20万部程度上回ります!

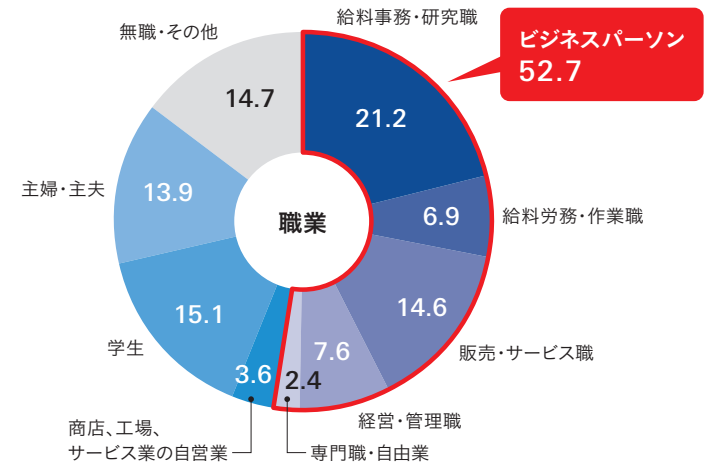
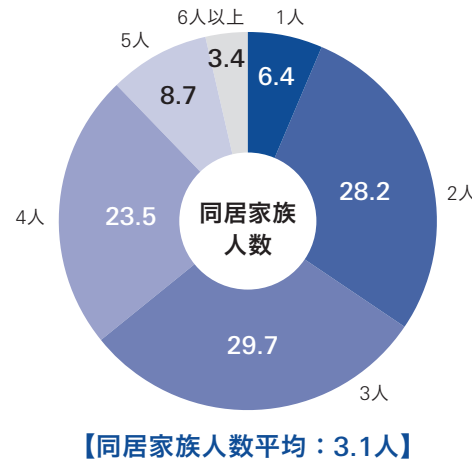
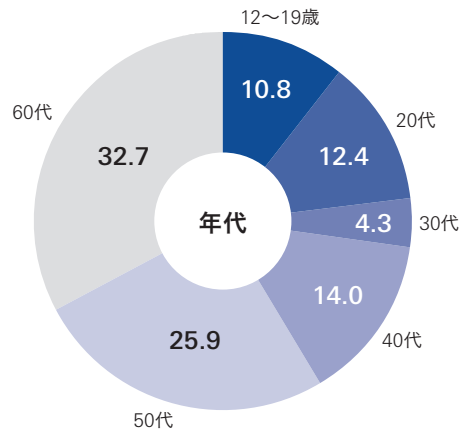


(単位:%)

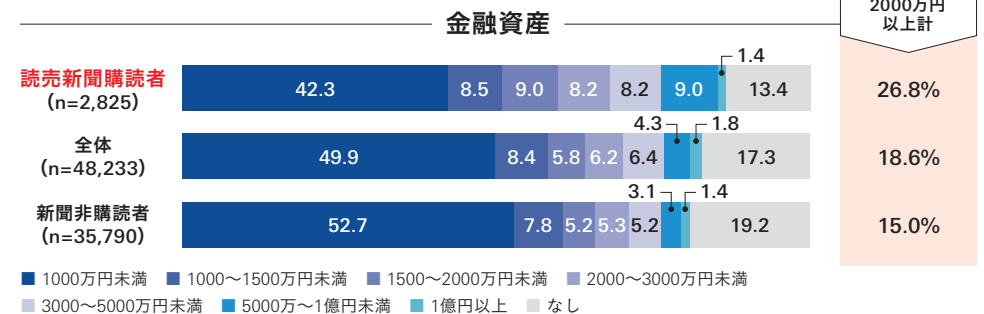
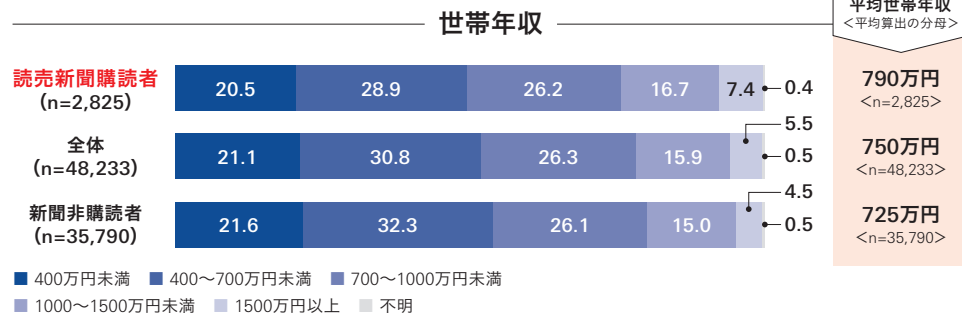
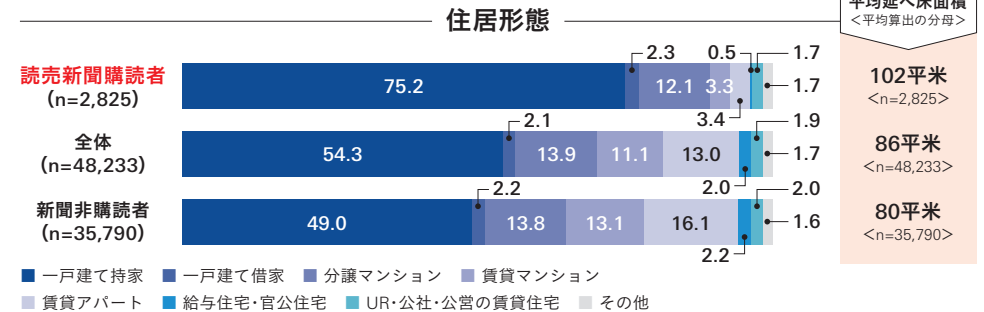
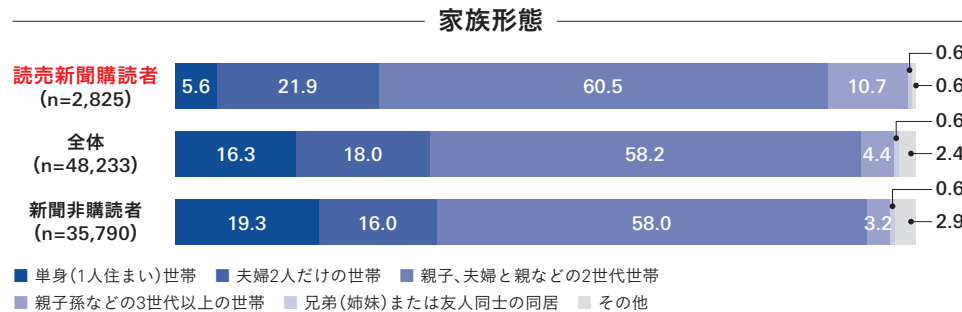
日本ABC協会「新聞発行社レポート 半期」2025年7月~12月平均

# 全国の購読者データ

購読者プロフィール (n=2,825・単位:%)



主な属性別構成比の比較 (単位:%)



ACR/ex 2025年4-6月(東京50km圏・関西・名古屋・北部九州・札幌・仙台・広島)注:標本サイズは各エリアの12歳~69歳人口に合わせたウェイト集計後の規正標本サイズを表しています(単位:千人)。回収数とは異なることにご注意ください。