



buzz目的での利用多数！

パノラマ/B1新聞のご案内

2023年12月

読売新聞東京本社

謹啓 時下ますますご清栄のこととお慶び申し上げます。平素は格別のご高配を賜り厚く御礼申し上げます。

さて、「パノラマ」「B1新聞」は読売新聞8ページサイズ(表裏)という巨大サイズの別刷り広告特集です。読売新聞朝刊に折り込まれ確実に家庭に届くインパクト抜群の紙面は、①SNSでの話題拡散(バズ)を狙った出稿で使えると広告主・広告会社の皆様から好評をいただいております。

また、販売店単位で狙ったエリアをチョイスできるため②エリアマーケティングにも最適です。

映画・放送などのエンタテインメント業種はもちろん、流通業種、食品・飲料業種など様々な業種にご活用いただいている「パノラマ」「B1新聞」を貴社のマーケティングにぜひご活用ください。

パノラマ/B1新聞の特長



人に見せたい！つぶやきたくなる！

新聞の片面4倍！表裏計8倍サイズのド迫力！



エリアを絞って出稿可能！増し刷りにも対応

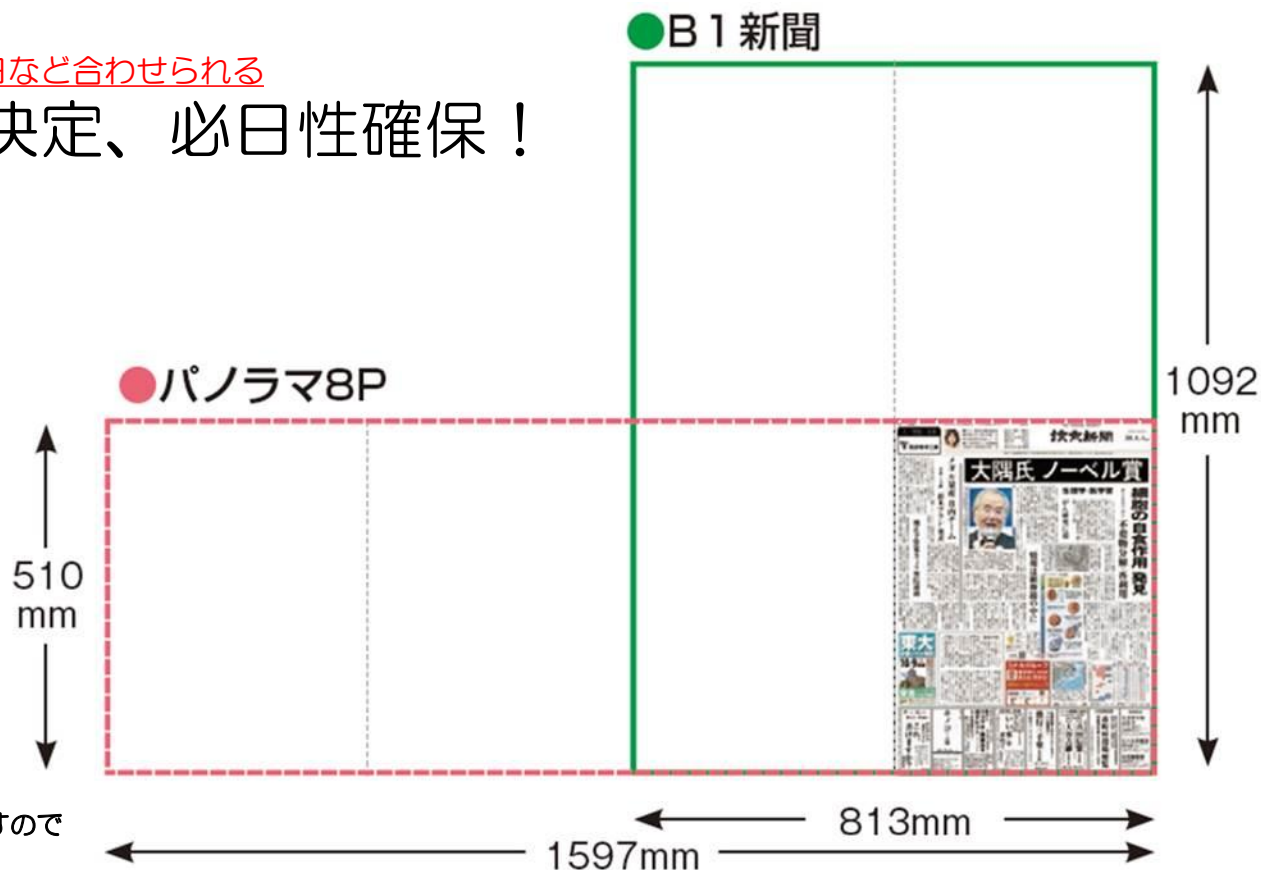
最小ロット10万部、販売店指定可能！

※関東1都3県の場合



サービス開始日、CMスタート日など合わせられる

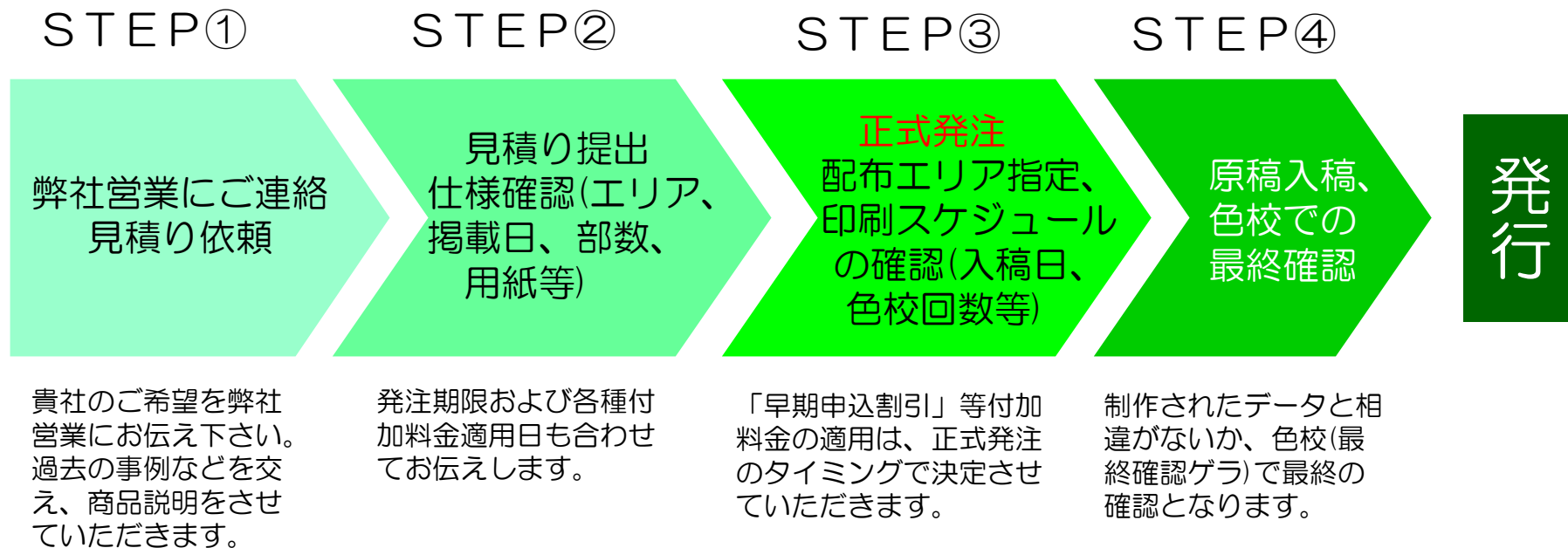
申込時に配布日決定、必日性確保！



※B1新聞のサイズは用紙のサイズです。
原稿サイズについては、印刷会社ごとに異なりますので
実施の際、弊社担当営業にご確認ください。

「パノラマ/B1新聞」申込みの流れ


読売新聞は、業種別担当制となっております。
業種に精通した貴社専任の担当者が、発行まで責任を持って対応させていただきます。
遠慮なくご相談ください。



※B1新聞/パノラマの原稿制作サイズは、弊社担当営業にご確認ください。

パノラマについて

パノラマには、新聞裏表合計8ページ分の「パノラマ8P」と合計6ページ分の「パノラマ6P」の2種類があります。ダイナミックに使用できる別刷り広告商品です。通常の別刷り広告特集と異なり、販売店単位・最少10万部から配布可能な広告商品です。



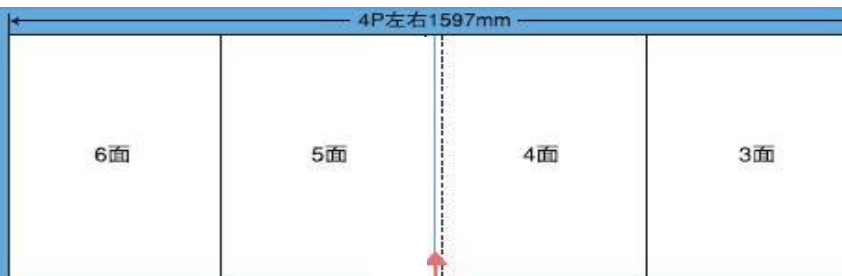
パノラマ 原稿制作サイズ

■パノラマサイズ表：

PANORAMA 8P&W

- 右開きパターン
- 社野含まず

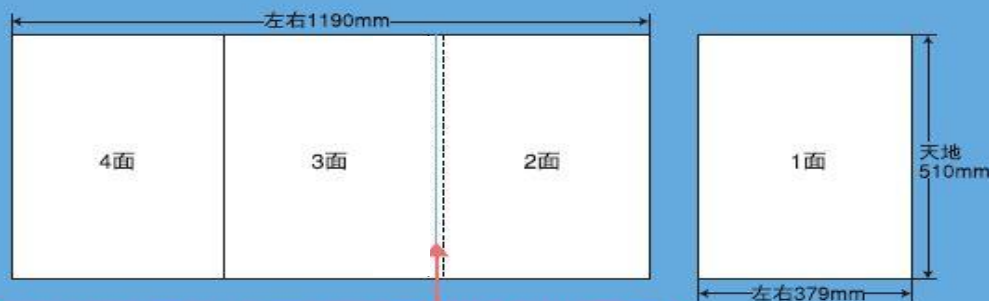
センターの右4.5mmの範囲のレイアウトに注意してください。(小さなフォント等が差し掛からないようにレイアウトしてください)



※単独面は本版全広刷り寸と同じ(天地510mm×左右379mm)

PANORAMA 6P&Z

- 右開きパターン
- 社野含まず



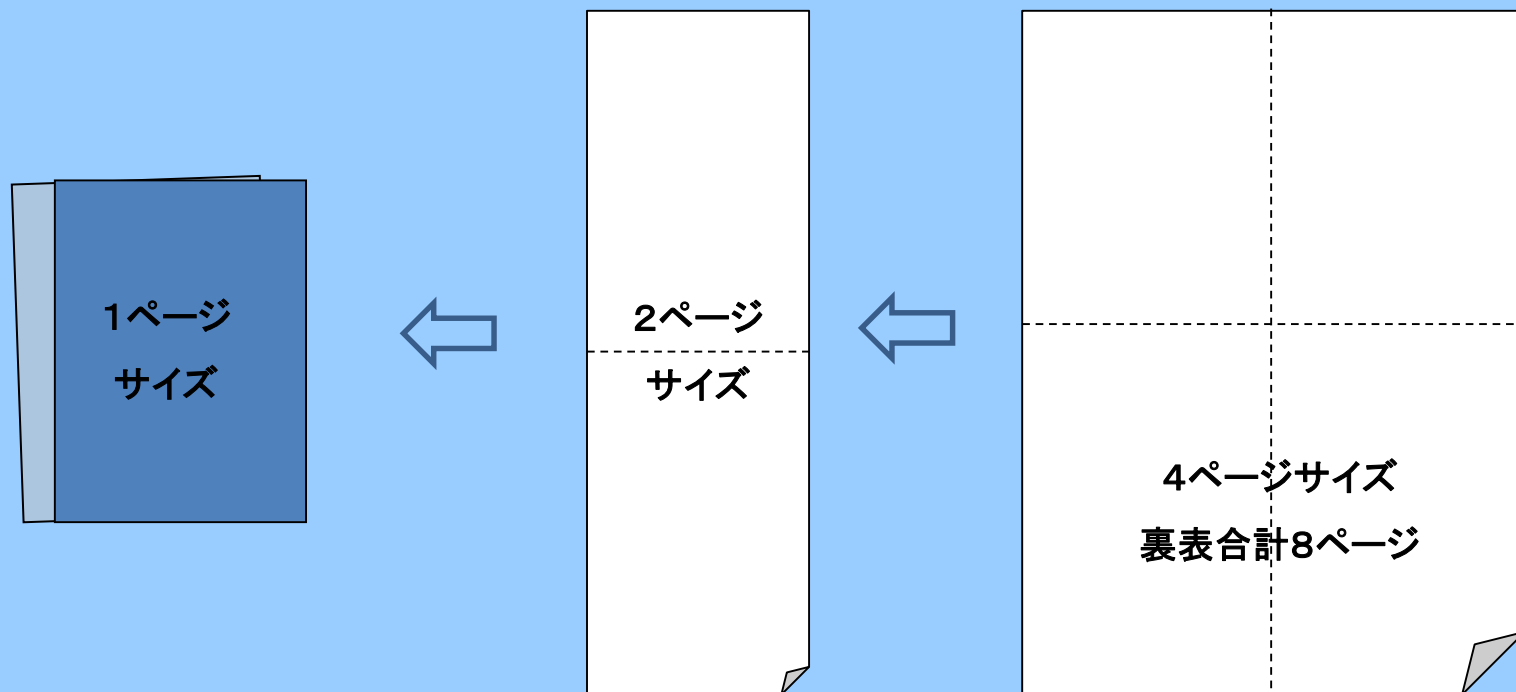
右端から391.5mmの右4.5mmの範囲のレイアウトに注意してください。(小さなフォント等が差し掛からないようにレイアウトしてください)

□原稿制作上の注意：

- 第一面の上部に読売新聞社が指定した題字を、無地に白の彫り上げで必ず入れてください。題字のサイズは本紙サイズを目安にしてください。
- 原稿はあらかじめ、読売新聞社が用意したノンブル入りのゲージデータ(外枠)に入れて入稿してください。
- データ制作上の詳細は読売新聞「入稿ガイド」に準拠してください。
- 上記例以外の体裁については、弊社担当者にお問い合わせください。

B1新聞について(B1新聞料金)

「B1新聞」は、新聞見開きサイズを上下にあわせた、新聞4ページ分の大きさの別刷り広告商品です。ダイナミックに使用できる別刷り広告商品です。通常の別刷り広告特集と異なり、販売店単位・最少10万部から配布可能な広告商品です。



「パノラマ」用紙について

「パノラマ」で使用可能な用紙は、下記4種類です。

※新聞輪転での印刷のため用紙に制限があります。

＜パノラマ対応 中質紙4種＞

	白色度(%)	米坪(g/m ²)	用紙代
・ニューライトプラスニュース	65	49.0	安
・ニュー高白	70	51.8	↑↓
・ブルースターニュース	68	54.2	高

※白色度は、紙表面の白さの程度を光の反射率で表すものです。数値が高いほど白い紙ということになります。

※米坪は、紙の厚さを単位です。一般的に厚い用紙の方が裏うつりしにくいと言われます。

用紙により料金が異なります。詳しくは弊社担当営業にご相談下さい。

「B1新聞」用紙について

「B1新聞」は、様々な用紙で対応可能です。「パノラマ」では不可能な光沢度の高いコート紙/微塗工紙での実施も可能です。下記が実績のある用紙です。

<B1新聞対応 中質紙>

	白色度(%)	米坪(g/m ²)	用紙代
・ニューライトプラスニュース	65	49.0	安
・ニュー高白	70	51.8	↑
・ブルースターニュース	68	54.2	↓ 高

※白色度は、紙表面の白さの程度を光の反射率で表すものです。数値が高いほど白い紙ということになります。
※米坪は、紙の厚さを単位です。一般的に厚い用紙の方が裏うつりにくいと言われます。

<「微塗工紙/コート紙」＝塗料で光沢を出した用紙>

グロス系は光沢の高い用紙。マット系は光沢度を抑えた用紙で文字などが読みやすくなって落ち着いた印象となります。

◎グロス系用紙

	米坪(g/m ²)	用紙代
・オーロラS(微塗工紙)	48.0	安
・オーロラL(A3コート)	69.9	↑ 高

◎マット系用紙

	米坪(g/m ²)	用紙代
・ユーライト(A2コート)	104.7	高

※塗料の分量によって「A2コート紙>A3コート紙>微塗工紙」とグレード分けされます。

用紙により料金が異なります。詳しくは弊社担当営業にご相談下さい。

配布エリア指定

パノラマ/B1新聞の配布エリアは、販売店単位で指定可能です。

マーケティングGIS(地理情報システム)を使用し、「高所得エリア」「◎☆線沿線」「20-30代が多く住むエリア」など、貴社のターゲットに即した方が多く住む地域の販売店を抽出し配布することが可能です。 ※配布可能なエリアに一部制限があります。(東京本社は東京・神奈川・千葉・埼玉のみなど) 詳細は弊社営業にお問い合わせください。

配布エリア指定の流れ

STEP①

弊社営業に貴社ターゲットの内容および優先順位をお知らせください。

(例) 世帯年収1,000万円以上
20-30代が多く住むエリア
店舗の半径5キロ圏内 など

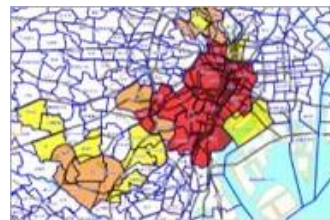
STEP②

貴社要望を反映した販売店候補リストの提出。



STEP③

販売店選定。内容をもとにマップ作成・提出。



STEP④

最終確認。
配布販売店指定
確定(部数確定)

「東京・大阪の高所得エリア」など、多くの問い合わせをいただく条件についてはモデルプランをご用意しております。詳しくは弊社担当営業にご相談ください。

配布エリア指定作業は、株式会社読売ISのエリアマーケティングシステム「VIPS+one」を使用します。配布エリア指定作業後にキャンセルとなった場合は、作業費(システム利用費)を別途請求させていただきます。また、販売店指定作業を複数回行う場合は、別途追加料金が発生する場合があります。詳しくは弊社担当営業にご確認下さい。